

OLYMPIA

e-bike collection

2020







CONTENTS

e-mtb.full suspensions

HAMMER	4
E1-X CARBON	6
GENBO	8
EX-900 SPORT	11
EX-900	12

e-mtb.hardtail

PERFORMER 900	14
---------------	----

e-bike.hybrid/urban

MISTRAL X	16
MISTRAL GT	17

e-bike.trekking

MAGNUM	18
ROADSTER	22
MARATHON	26
ENERGò	28

HAMMER

Hammer



Color Code 16

Hammer è la e-mtb per chi intende la pedalata assistita come puro divertimento, una enduro solida e scattante per uno stile di guida grintoso. L'anima sportiva di Hammer è sottolineata dalla compattezza del carro da 450 e dalla particolare collocazione dei fulcri: un assetto orientato alla performance che però non trascura il comfort nella guida. Il telaio in carbonio la rende leggera e perfettamente manovrabile. La posizione di guida più eretta e l'ampliamento dell'angolo sterzo consentono di ottenere più comfort di guida e una migliore gestione delle traiettorie. La sospensione applicata al down tube, con escursione 180, produce una curva di compressione progressiva e un'elevata azione antisquat. Il motore Shimano Steps 8,000 da 250 W è controllabile anche via app. La batteria BMZ da 630 Wh garantisce un'autonomia nettamente superiore alla media.

Hammer is the e-mtb for those who consider pedal assist as pure enjoyment, a solid and responsive Enduro bike with a gritty riding style. The sporty soul of Hammer is mirrored in the compactness of the 450 mm stay and the special location of pivots: a performance-oriented set-up that does not disregard the biker's comfort. The carbon fibre frame makes it lightweight and extremely easy to handle. This model's geometry helps achieve a comfortable position on the saddle. The 450 mm stay increases stability in uphill stretches. The suspension applied to the down tube, with its 180 travel, produces a progressive compression curve. Steps 8,000, the flagship motor by Shimano (250 W), is also controllable via an app. The 630 Wh battery guarantees above-average runtime.

Hammer es la e-mtb para quienes desean que el pedaleo asistido sea una pura diversión, una enduro robusta y ágil para un estilo de conducción determinado. El alma deportiva de Hammer está remarcada por el tren trasero compacto de 450 y por la ubicación particular de los puntos de apoyo: un aplomo orientado al rendimiento pero que no descuida la comodidad en la conducción. El cuadro de carbono lo hace ligero y perfectamente maniobrable. La geometría favorece una posición de sillín cómoda. La barra de 450 mm aumenta la estabilidad en el ascenso. La suspensión aplicada al tubo descendente, con recorrido de 180mm, produce una curva de compresión progresiva. Steps 8,000, el motor insignia de Shimano (250 W), también se puede controlar a través de la aplicación. La batería de 630 Wh garantiza una autonomía superior a la media.

CARBON MONOCOQUE FRAME
INNER CABLES ROUTING
TRAVEL FRONT 180, REAR 180 mm
ELECTRIC FIT GEOMETRY

HAMMER

HAMMER Prime



Color Code 27

MATERIALE | MATERIAL

Carbon Toray T800

Monocoque UDC Hi Module

ESCURSIONE ANTERIORE | FRONT TRAVEL

180 mm

ESCURSIONE POSTERIORE | REAR TRAVEL

180 mm

MOTORE | MOTOR

Shimano Steps 8000

Mid Motor / Torque sensor

COPPIA MASSIMA | MAX TORQUE

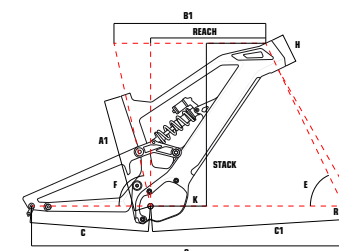
75 Nm

BATTERIA | BATTERY

BMZ 630 Wh

Inner down tube

GEOMETRIE | FRAME DIMENSIONS



HAMMER	FORK & REAR SHOCK		GROUP SET							ACCESSORIES			WHEELS			
MODELS	FORK	SHOCK	CRANK SET	R.DER	SHIFTERS	BRAKES	CASSETTE	CHAIN	DISC	SADDLE	SEATPOST	STEM	HANDLEBAR	RIMS	HUBS	TIRES
PRIME	Rock Shox LYRIK CHARGER 2 RC 29" DFB 180mm Boost: 110mm TAP T.A.: 15mm	Rock Shox Super Deluxe RCT Coil Trunnion	Shimano	Shimano XT RD-M8000 GS (11s.)	Shimano XT SL-M8000	Shimano XT BR-M8002 Twin Piston	Sunrace CSM8 (11/46)	KMC	Shimano RT64 203 / 203	Sella Italia X3 E-bike	Tranzx JD-YSP07 Remote	Ritchey Trail WCS	Ritchey RES	Rodi Ready 35 ASY	Shimano MT400 F:15 R:12mm	Schwalbe Magic Mary 2.8 TLE Speedgrip
HAMMER	Rock Shox YARI RC 29" DFB 180mm Boost: 110mm TAP T.A.: 15mm	Rock Shox Deluxe RL Trunnion	Shimano	Shimano XT RD-M8000 GS (11s.)	Shimano SLX SL-M7000	Shimano BR-MT520 Twin Piston	Sunrace CSM8 (11/46)	KMC	Shimano RT64 203 / 203	Sella Italia X3 E-bike	Ritchey Comp V2 BB Black	Ritchey Trail WCS	Ritchey RES	X-FEEL	Shimano MT400 F:15 R:12mm	Schwalbe Magic Mary 2.8 TLE Speedgrip

SEATPOST OPTION: DROPPER/ TELESCOPICO TRANZX JD-YSP07 REMOTE

	A1	B1	C	C1	F	E	G	H	K	R	REA-CH
S	400	565	450	713	75.5°	64.5°	1195	100	0	42	410 606
M	430	595	450	733	75.5°	64.5°	1225	110	0	42	436 615
L	465	625	450	769	75.5°	64.5°	1258	120	0	42	465 624

E1-X CARBON

E1-X Carbon



Color Code 23

La biammortizzata E1-X coniuga una power unit di assoluta avanguardia con le più raffinate soluzioni ciclistiche ed estetiche. Il supporto alla pedalata è affidato al motore Shimano Steps 8.000 da 250 W, con batteria da 630 Wh ad ampia autonomia. Leggera e stabile, resa più compatta dal carro posteriore accorciato, E1-X è una e-mtb pensata per l'utente che predilige percorsi non estremi. Le sue geometrie, infatti, sono state perfezionate per aumentare il comfort e la stabilità. L'ammortizzatore con escursione 140 attutisce con grande efficacia le medie sollecitazioni. Il telaio è un monoscocca in carbonio unidirezionale. Il piantone verticalizzato, il top tube accorciato e lo sterzo più inclinato e abbassato rendono E1-X facilmente manovrabile anche nei passaggi impegnativi.

Equipped with two shock absorbers, E1-X combines a cutting-edge power unit with the most refined cycling and aesthetic solutions. Pedal assist is supported by a 250 W, 8,000 Shimano Steps Motor and long-range 630 Wh battery. Lightweight and stable and made more compact by a shorter rear stay, E1-X is an e-mtb designed for those who do not like extreme routes. Its geometries have been improved to increase comfort and stability. The shock absorber with 140 travel effectively responds to moderate stress. The frame is a UD carbon fibre monocoque design. The upright column, the shortened top tube and the lowered and more inclined steering make E1-X easy to handle even on hard stretches.

La bicicletta di doppia sospensione E1-X combina un accionamento di vanguardia con le soluzioni ciclistiche ed estetiche più raffinate. Il pedaleo assistito è affidato al motore Shimano Steps 8000 da 250 W, con una batteria da 630 Wh di ampia autonomia. Ligera e estable, más compacta gracias al tren trasero acortado, E1-X es una e-mtb diseñada para el usuario que prefiere trayectos no extremos. De hecho, sus formas han sido perfeccionadas para aumentar la comodidad y la estabilidad. El amortiguador con carrera de 140 amortigua las tensiones medias de forma muy eficaz. El cuadro es un monocasco de carbono unidireccional. El tubo de asiento verticalizado, el tubo superior acortado y la dirección más inclinada y rebajada hacen que la E1-X sea fácilmente maniobrable incluso en los trayectos difíciles.

CARBON MONOCOQUE FRAME
INNER CABLES ROUTING
TRAVEL FRONT 150, REAR 140 mm
ELECTRIC FIT GEOMETRY

E1-X CARBON

Prime

E1-X CARBON

8.0 - 630Wh



Color Code 16

MATERIALE | MATERIAL

Carbon Toray T800

Monocoque UDC Hi Module

ESCURSIONE ANTERIORE | FRONT TRAVEL

150 mm

ESCURSIONE POSTERIORE | REAR TRAVEL

140 mm

MOTORE | MOTOR

Shimano Steps 8000

Mid Motor / Torque sensor

COPPIA MASSIMA | MAX TORQUE

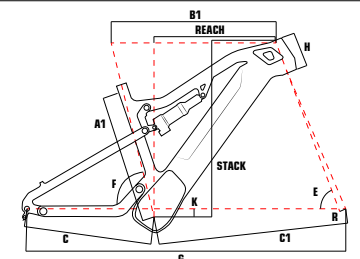
75 Nm

BATTERIA | BATTERY

BMZ 630 Wh

Inner down tube

GEOMETRIE | FRAME DIMENSIONS



E1-X	FORK & REAR SHOCK			GROUP SET							ACCESSORIES				WHEELS		
MODELS	FORK	SHOCK	CRANK SET	R.DER	SHIFTERS	BRAKES	CASSETTE	CHAIN	DISC	SADDLE	SEATPOST	STEM	HANDLEBAR	RIMS	HUBS	TIRES	
PRIME	Rock Shox YARI RC 29" DFB 150mm Boost: 110mm TAP T.A: 15mm	Rock Shox Deluxe RL	Shimano	Shimano XT RD-M8000 GS (11s.)	Shimano SLX SL-M7000	Shimano BR-MT520 Twin Piston	Sunrace CSM8 (11/46)	KMC	Shimano RT64 203 / 180	Sella Italia X3 E-bike	Tranzx JD-YSP07 Remote	Ritchey Trail WCS	Ritchey RES	Rodi Ready 35 ASY	Shimano MT400 F:15 R:12mm	Schwalbe Nobby Nic 2.8 TLE Speedgrip	
E1-X Carbon 8.0	Rock Shox RECON RL 27,5 " DFB 150mm Boost: 110mm TAP T.A: 15mm	Rock Shox Deluxe RL	Shimano	Sram NX (11s.)	Sram NX Trigger	Shimano BR-MT520 Twin Piston	Sunrace CSM8 (11/46)	KMC	Shimano RT64 203 / 180	Sella Italia X3 E-bike	Ritchey Comp V2 BB Black	Ritchey Trail WCS	Ritchey RES	X-FEEL	Shimano MT400 F:15 R:12mm	Schwalbe Nobby Nic 2.8 TLE Speedgrip	

	A1	B1	C	F	E	G	H	K	R	REA-CH
S	410	565	453	75°	66°	1165	100	11	46	406 596
M	435	590	453	75°	66°	1196	110	11	46	427 605
L	470	620	453	75°	66°	1228	130	11	46	451 623

SEATPOST OPTION: DROPPER/ TELESCOPICO TRANZX JD-YSP07 REMOTE

GENBO Prime



Color Code 27

Genbo è una full suspended in alluminio con 150 mm di escursione abbinata ad una forcella da 160 mm di corsa, che offre interessanti soluzioni per ottenere differenti setting di regolazione in base ai tipi di percorso e alle esigenze del ciclista. Dotata di ruote a diametro differenziato, Genbo è provvista di un flip chip di raccordo fra foderi alto e biella che consente di variare le geometrie a seconda dell'assetto desiderato o per adeguare le quote geometriche al formato ruota da 29" al posteriore. La power unit è composta dal nuovo motore Bosch Performance CX, ora più compatto, potente e silenzioso, alimentato dalla batteria Bosch Powertube da 625 Wh integrata nel telaio. Questo tipo di motorizzazione rende la pedalata molto naturale, fluida e facile da dosare. In modalità off la resistenza alla pedalata è minima. Il display è Intuvia: molto pratico, intuitivo e leggibile in qualsiasi condizione di luce. Il design del top tube integra la testa dell'ammortizzatore e abbassa la quota di standover. La curva di compressione è ottimizzata per l'utilizzo di sospensioni ad aria di grande volume, risulta molto sensibile nella zona di sag per poi diventare successivamente progressiva per evitare i fondocorsa.

Genbo is a full-suspended aluminium bike, with a 150 mm rear suspension travel combined with a 160 mm race fork, which offers interesting solutions in terms of different adjustment settings as a function of the route type and biker's needs. Equipped with different-diameter wheels, Genbo has a flip chip connection between the upper stay and connecting rod allowing the biker to change the bike geometries depending on the desired setup, or to adjust geometric heights to the rear 29" wheel. The power unit is a new Bosch Performance CX motor, now more compact, powerful and silent, fed by an integrated Bosch Powertube 625 Wh battery. This power unit type makes pedalling very natural, fluid and easy to adjust. In off mode, pedalling resistance is minimal. The display is an Intuvia model: very handy, intuitive and readable in any light condition. The top tube design encompasses the shock absorber head and lowers the standover height. The compression curve is optimised for the use of a large-volume air suspension: it is very sensitive in the sag zone and then becomes progressive to avoid the bottom of the stroke.

Genbo es una bicicleta de doble suspensión de aluminio con 150 mm de carrera combinada con una horquilla de 160 mm de carrera, que ofrece soluciones interesantes para obtener diferentes ajustes según el tipo de recorrido y las necesidades del ciclista. Equipada con ruedas de diferentes diámetros, Genbo está equipada con un «flip chip» de anclaje entre el tirante y la biela que permite variar las geometrías según el aplomo deseado o para adaptar las medidas geométricas al formato de rueda de 29" en el tren trasero. La unidad de accionamiento está compuesta por el nuevo motor Bosch Performance CX, ahora más compacto, potente y silencioso, alimentado por la batería Bosch Powertube 625 Wh integrada en el cuadro. Este tipo de motorización hace que el pedaleo sea muy natural, fluido y fácil de dosificar. En modo off, la resistencia al pedaleo es mínima. La pantalla es Intuvia: muy práctica, intuitiva y legible en cualquier condición de luz. El diseño del tubo superior integra la cabeza del amortiguador y reduce la altura del suelo al tubo (standover). La curva de compresión está optimizada para el uso de suspensiones de aire de gran volumen, es muy sensible en la zona de sag y luego se hace progresiva para evitar que llegue al fondo de la carrera.

NEW BOSCH DRIVE UNIT
INTEGRATED BATTERY
FRONT TRAVEL 160mm - REAR 150mm
ELECTRIC FIT GEOMETRY

GENBO

GENBO Genbo



Color Code 25

MATERIALE | MATERIAL

Alloy 6061

Hydroforming Tubes

ESCURSIONE ANTERIORE | FRONT TRAVEL

160 mm

ESCURSIONE POSTERIORE | REAR TRAVEL

150 mm

MOTORE | MOTOR

Bosch Performance CX Gen4

Mid Motor / Torque sensor

COPPIA MASSIMA | MAX TORQUE

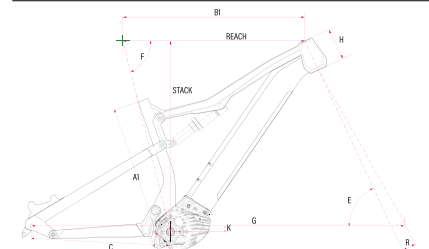
75 Nm

BATTERIA | BATTERY

Bosch Powertube 625Wh

Inner down tube

GEOMETRIE | FRAME DIMENSIONS



GENBO	FORK & REAR SHOCK				GROUP SET					ACCESSORIES				WHEELS			
	MODELS	FORK	SHOCK	CRANK SET	R.DER	SHIFTERS	BRAKES	CASSETTE	CHAIN	DISC	SADDLE	SEATPOST	STEM	HANDLEBAR	RIMS	HUBS	TIRES
PRIME	Rock Shox 35 GOLD 29" DFB 160mm Boost: 110mm TAP T.A: 15mm	Rock Shox Deluxe Select+ Trunnion	Miche	Sram SX Eagle	Sram SX Eagle Trigger	Shimano BR-MT520 Twin Piston	Sram PG1210 (11/50)	Sram SX Eagle	Shimano RT64 203 / 180	Sella Italia X3 E-bike	Tranzx JD-YSP07 Remote	X-FEEL	X-FEEL	X-FEEL	Shimano MT400 F:15 R:12mm	Shimano MT400 F:15 R:12mm	Schwalbe Magic Mary 29x2.6-27.5x2.8 TLE Speedgrip
GENBO	SR Suntour XCR 34 29" Lock-out 140mm Boost: 110mm TAP T.A: 15mm	SR Suntour Raidon LO	Miche	Sram SX Eagle	Sram SX Eagle Trigger	Shimano BR-MT420 Twin Piston	Sram PG1210 (11/50)	Sram SX Eagle	Shimano RT64 203 / 180	Sella Italia X3 E-bike	Tranzx JD-YSP07 Remote	X-FEEL	X-FEEL	X-FEEL	Shimano MT400 F:15 R:12mm	Shimano MT400 F:15 R:12mm	Schwalbe Smart Sam 29x2.6-27.5x2.8 Fold

	A1	B1	C	E	F	G	H	K	R	REACH	STACK
S	410	570	455	65°	76°	1193,8	105	20	44	413,7	624,6
M	440	595	455	65°	76°	1219,8	105	20	44	440	624,6
L	470	630	455	65°	76°	1257,7	120	20	44	471,4	638,2

OLYMPIA POWER NINE | 900WH



Le celle al litio utilizzate sono le LG da 21700, il nuovo standard che permette il miglior rapporto tra ingombri ed energia sviluppata.

Le 50 celle sviluppano l'eccezionale capacità di 900Wh occupando uno spazio paragonabile a quello di una normale batteria integrata, grazie ad un'accorta disposizione delle celle che modella un tubo obliquo del telaio molto armonioso e di dimensioni contenute.

The lithium cells used are 21700 LG, the new standard that ensures the best footprint to output energy ratio.

The 50 cells develop the outstanding capacity of 900Wh taking up virtually the same space as a common integrated battery, thanks to a careful arrangement of the cells resulting in a very harmonious, compact sized slanted tube shape.

Las celdas de litio utilizadas son las LG de 21700, el nuevo estándar que permite la mejor relación entre dimensiones y energía desarrollada.

Las 50 celdas desarrollan una capacidad excepcional de 900 Wh, ocupando un espacio comparable al de una batería integrada normal, gracias a una minuciosa disposición de las celdas que modela un tubo inferior del cuadro muy armonioso y de dimensiones compactas.

Questa batteria permette quindi un'eccellente integrazione con motori di potenza nettamente superiore alla media (85NM per OLI e 100NM per M100), consentendo l'utilizzo del mezzo senza limitazioni. Un'insieme che entusiasmerà ogni appassionato e che permetterà di godersi a pieno l'esperienza di guida in qualsiasi percorso con qualsiasi difficoltà, senza la preoccupazione di terminare l'assistenza e di dovere trovare una fonte di energia con un caricatore adatto per la ricarica.

La batteria è dotata di un carica batterie da 4Ah che permette una ricarica rapida e completa in poco più di 6 ore.

This battery ensures excellent integration with motors with power ratings substantially above average (85NM for OLI and 100NM for M100), allowing the vehicle to be used without restrictions. A combination that is sure to thrill all enthusiasts - allowing users to fully enjoy their riding experience on any route, at any level, without having to worry about running out of power assistance and having to find a power source and a suitable charger.

The battery is equipped with a 4Ah battery charger for a quick, full charge cycle completed in just over 6 hours.

Por lo tanto, esta batería permite una excelente integración con motores de potencia claramente superior a la media (85 NM para OLI y 100 NM para M100), lo que permite utilizar la bicicleta sin restricciones. Un conjunto que entusiasmará a todos los apasionados y que permitirá disfrutar plenamente de la experiencia de conducción en cualquier ruta con cualquier dificultad, sin la preocupación de terminar la asistencia y tener que buscar una fuente de energía con un cargador adecuado para la recarga.

La batería está equipada con un cargador de batería de 4 Ah que permite una recarga rápida y completa en poco más de 6 horas.



LG 21700 CELL

EX 900 SPORT

EX900 Sport

EX 900

Sport



Color Code 04

EX-900 SPORT è un prodotto interamente italiano, una e-mtb per un uso sportivo con un'assistenza alla pedalata naturale e progressiva fino a cadenze molto elevate (120 Rpm). Il motore OLI Sport da 85 Nm è stato configurato su specifiche Olympia. La batteria Powernine, sviluppata in esclusiva per Olympia, esprime la straordinaria capacità di 900 Wh per una autonomia senza rivali. Si tratta di una motorizzazione adatta ad una guida grintosa e reattiva, con un'assistenza alla pedalata molto calibrata sull'intensità dell'azione muscolare. Di serie viene montata con il formato ruote differenziato, ma al posteriore può accogliere anche la ruota 29". La presenza del flip chip eccentrico consente di adeguare le geometrie della bici alle proprie preferenze nel caso si utilizzi l'allestimento "high" per una migliore conduzione in salita, oppure "low" per un maggiore controllo della bici in discesa, ma anche per equilibrare le quote ai vari formati di ruota.

EX-900 SPORT is a fully made-in Italy product, an e-mtb for sports use with a natural, progressive pedal assist up to very high speeds (120 Rpm). The OLI Sport 85 Nm motor is based on Olympia specifications. The PowerNine battery, developed specifically for Olympia, provides an extraordinary 900 Wh capacity for above-average runtime. This motor makes riding gritty and responsive, with a finely calibrated pedal assist according to the intensity of the muscular action. The standard setup includes two different-diameter wheels, but a 29" wheel can be assembled at the rear. The eccentric flip chip allows bikers to adapt the bike geometries as they like, using the "high" setup for better uphill efficiency or the "low" setup for greater downhill control, and to balance the bike heights to the various wheel diameters.

EX-900 SPORT es un producto totalmente italiano, una e-mtb para uso deportivo con una asistencia al pedaleo natural y progresiva hasta cadencias muy altas (120 rpm). El motor OLI Sport de 85 Nm ha sido configurado según las especificaciones Olympia. La batería Powernine, desarrollada exclusivamente para Olympia, expresa la extraordinaria capacidad de 900 Wh para una autonomía sin igual. Es una motorización adecuada para una conducción determinada y reactiva, con un pedaleo asistido muy calibrado en la intensidad de la acción muscular. Se monta de serie con los formatos de ruedas diferenciados, pero en la parte trasera también puede montar la rueda de 29". La presencia del flip chip excéntrico permite adaptar las geometrias de la bicicleta a sus preferencias si se utiliza el equipamiento «high» para una mejor conducción cuesta arriba, o «low» para un mayor control de la bicicleta cuesta abajo, pero también para equilibrar las medidas a los diferentes tamaños de rueda.

MATERIALE | MATERIAL

Alloy 6061

Hydroforming Tubes

ESCURSIONE ANTERIORE | FRONT TRAVEL

160 mm

ESCURSIONE POSTERIORE | REAR TRAVEL

150 mm

MOTORE | MOTOR

Oli Sport

Mid Motor / Torque sensor

COPPIA MASSIMA | MAX TORQUE

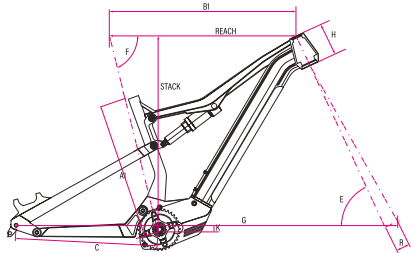
85 Nm

BATTERIA | BATTERY

Olympia Power Nine 900Wh

Inner down tube

GEOMETRIE | FRAME DIMENSIONS



	A1	B1	C	E	F	G	H	K	R	REACH	STACK
S	410	570	460	65°	76°	1199,3	105	20	44	414,7	625
M	440	595	460	65°	76°	1222,5	105	20	44	441	625
L	470	630	460	65°	76°	1262,2	120	20	44	471,4	638

EX 900 SPORT	FORK & REAR SHOCK		GROUP SET					ACCESSORIES				WHEELS				
MODELS	FORK	SHOCK	CRANK SET	R.DER	SHIFTERS	BRAKES	CASSETTE	CHAIN	DISC	SADDLE	SEATPOST	STEM	HANDLEBAR	RIMS	HUBS	TIRES
EX 900 SPORT	Rock Shox 35 GOLD 29" DFB 160mm Boost: 110mm TAP TA: 15mm	Rock Shox Deluxe Select+ Trunnion	Fsa	Sram SX Eagle	Sram SX Eagle Trigger	Shimano BR-MT520 Twin Piston	Sram PG1210 (11/50)	Sram SX Eagle	Shimano MT64 203 / 180	Sella Italia X3 E-bike	Tranzx JD-YSP07 Remote	X-FEEL	X-FEEL	X-FEEL	Shimano MT400 F:15 R:12mm	Schwalbe Magic Mary 29x2.6-27.5x2.8 TLE Speedgrip

EX 900

Prime



Color Code 04

La famiglia delle full suspended elettriche Olympia si allarga anche con EX-900, un nuovo modello motorizzato Ananda e con telaio in alluminio. Per questo modello Olympia ha messo a punto una power unit fra le più potenti sul mercato, silenziosa ed efficiente, con un energico supporto alla pedalata. Il motore M100 da 100Nm, settato su specifiche Olympia in base alle caratteristiche della bici, è abbinato alla batteria custom Olympia – Powernine dotata dell'eccezionale autonomia di 900Wh, inserita armoniosamente nella sagoma del tubo obliquo. EX-900 riprende molte soluzioni concettuali di Genbo. Tramite il flip chip eccentrico la bici è perfettamente adattabile a ruote posteriori delle misure 29" e 27,5" e agli assetti "high" e "low". La progettazione del telaio, della forcella, dell'ammortizzatore e dello sterzo è stata finalizzata ad ottimizzare la resa in salita e l'aderenza in discesa. Il risultato è una e-mtb compatta, aggressiva e votata al divertimento puro.

The Olympia family of electric full-suspended bikes includes EX-900, a new model powered by Ananda motor with an aluminium frame. For this model, Olympia has developed one of the most powerful, yet silent and efficient power units in the market, with a strong pedal assist. The M100 100Nm motor is based on Olympia specifications according to the bike features. It is combined with PowerNine, Olympia 900 Wh custom battery providing exceptional range and harmoniously blending in the shape of the down tube. EX-900 applies many conceptual solutions of Genbo. The eccentric flip chip makes the bike perfectly fit for 29" or 27.5" rear wheels and for the "high" or "low" setup. The frame, fork, shock absorber and steering are designed for an optimised uphill efficiency and downhill control. The result is a compact and aggressive e-mtb for pure fun.

La familia de las bici de doble suspensión eléctricas Olympia se expande también con EX-900, un nuevo modelo motorizado Ananda y con cuadro de aluminio. Para este modelo, Olympia ha desarrollado una unidad de accionamiento entre las más potentes del mercado, silenciosa y eficiente, con una energética asistencia al pedaleo. El motor M100 de 100 Nm, ajustado según especificaciones Olympia de acuerdo con las características de la bicicleta, se combina con la batería personalizada Olympia – Powernine equipada con la excepcional autonomía de 900 Wh, incorporada armoniosamente en la forma del tubo inferior. EX-900 incorpora muchas de las soluciones conceptuales de Genbo. A través del flip chip excéntrico, la bicicleta se adapta perfectamente a las ruedas traseras de las medidas 29" y 27,5" y a los aplomos «high» y «low». El diseño del cuadro, de la horquilla, del amortiguador y de la dirección tenían como objetivo optimizar el rendimiento en cuesta arriba y la adherencia cuesta abajo. El resultado es una e-mtb compacta, agresiva y dedicada a la diversión pura.

HYDROFORMING TUBES

INTEGRATED BATTERY

FRONT TRAVEL 150mm - REAR 150mm

ELECTRIC FIT GEOMETRY

EX 900

EX 900

EX 900



Color Code 27

MATERIALE | MATERIAL

Alloy 6061

Hydroforming Tubes

ESCURSIONE ANTERIORE | FRONT TRAVEL

150 mm

ESCURSIONE POSTERIORE | REAR TRAVEL

150 mm

MOTORE | MOTOR

M100 Tuned by Olympia

Mid Motor / Torque sensor

COPPIA MASSIMA | MAX TORQUE

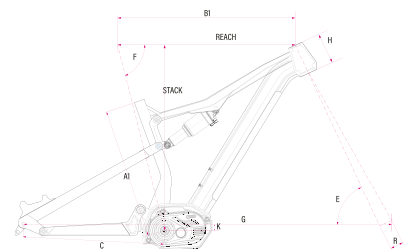
100 Nm

BATTERIA | BATTERY

Olympia Power Nine 900Wh

Inner down tube

GEOMETRIE | FRAME DIMENSIONS



EX 900	FORK & REAR SHOCK		GROUP SET							ACCESSORIES			WHEELS			
MODELS	FORK	SHOCK	CRANK SET	R.DER	SHIFTERS	BRAKES	CASSETTE	CHAIN	DISC	SADDLE	SEATPOST	STEM	HANDLEBAR	RIMS	HUBS	TIRES
PRIME	Rock Shox 35 GOLD 29" DFB 150mm Boost: 110mm TAP T.A: 15mm	Rock Shox Deluxe Select+ Trunion	Ananda	Sram SX Eagle	Sram SX Eagle Trigger	Shimano BR-MT420 Twin Piston	Sram PG1210 (11/50)	Sram SX Eagle	Shimano RT64 203 / 180	Sella Italia X3 E-bike	Tranzx JD-YSP07 Remote	X-FEEL	X-FEEL	X-FEEL	Shimano MT400 F:15 R:12mm	Schwalbe Smart Sam 29x2.6-27.5x2.8 Fold
EX 900	SR Suntour XCR 34 29" Lock-out 140mm Boost: 110mm TAP T.A: 15mm	SR Suntour Raidon LO	Ananda	Sram SX Eagle	Sram SX Eagle Trigger	Shimano BR-MT420 Twin Piston	Sram PG1210 (11/50)	Sram SX Eagle	Shimano RT64 203 / 180	Sella Italia X3 E-bike	X-FEEL	X-FEEL	X-FEEL	X-FEEL	Shimano MT400 F:15 R:12mm	Schwalbe Smart Sam 29x2.6-27.5x2.8 Fold

	A1	B1	C	E	F	G	H	K	R	REACH	STACK
S	410	570	477	65°	76°	1216.7	105	20	44	414.7	624.6
M	440	595	477	65°	76°	1242.1	105	20	44	440	624.6
L	470	630	477	65°	76°	1279.8	120	20	44	471.4	638.2

EX 900 SEATPOST OPTION: DROPPER/ TELESCOPICO TRANZX JD-YSP07 REMOTE

PERFORMER 900

Prime



Color Code 25

La versione aggiornata di Performer è stata progettata per ottenere la miglior resa dalla nuova drive unit, un sistema di trazione moderno e performante che Olympia ha sviluppato anche per EX-900. Il middle motor M100 da 100 Nm e la batteria potenziata Power Nine da 900 Wh rendono Performer 900 una e-mtb di assoluto livello nella fascia entry level. Confortevole e facile da guidare, Performer 900 è l'e-mtb dal prezzo accessibile per chi ama il fuoristrada non impegnativo e non vuole rinunciare alla qualità estetica e all'affidabilità dei prodotti Olympia.

The new version of Performer is designed to obtain maximum efficiency from the new power unit, a modern, high-performance drive system, developed by Olympia for EX-900 as well. The M100 100Nm middle motor and Power Nine 900 Wh battery make Performer 900 a top-level e-mtb in the entry-level range. Comfortable and easy to ride, Performer 900 is an affordable e-mtb for bikers who love non-demanding off-roading with the characteristic look and reliability of Olympia products.

La versión actualizada de Performer ha sido diseñada para obtener el mejor rendimiento de la nueva unidad de accionamiento, un sistema de tracción moderno y de alto rendimiento que Olympia ha desarrollado también para EX-900. El motor central M100 de 100 Nm y la batería potenciada Power Nine de 900 Wh convierten a Performer 900 en una e-mtb de nivel absoluto en el rango de los modelos básicos. Cómoda y fácil de conducir, Performer 900 es la e-mtb con un precio asequible para quienes disfrutan del todo terreno no exigente y no quieren sacrificar la calidad estética y la fiabilidad de los productos Olympia.

HYDROFORMING TUBES
INTEGRATED BATTERY
FRONT TRAVEL 100 mm
ELECTRIC FIT GEOMETRY

PERFORMER

900

PERFORMER 900

Performer 900



Color Code 04

MATERIALE | MATERIAL

Alloy 6061

Hydroforming Tubes

ESCURSIONE ANTERIORE | FRONT TRAVEL

100 mm

MOTORE | MOTOR

M100 Tuned by Olympia

Mid Motor / Torque sensor

COPPIA MASSIMA | MAX TORQUE

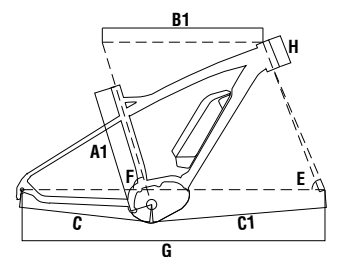
100 Nm

BATTERIA | BATTERY

Olympia Power Nine 900Wh

Inner down tube

GEOMETRIE | FRAME DIMENSIONS



PERFORMER	FORK	GROUP SET							ACCESSORIES				WHEELS		
MODELS	FORK	CRANK SET	R.DER	SHIFTERS	BRAKES	CASSETTE	CHAIN	DISC	SADDLE	SEATPOST	STEM	HANDLEBAR	RIMS	HUBS	TIRES
PRIME	Rock Shox 30 SILVER 29" DFB 100mm Boost: 100mm TAP Q.R: 9mm	Ananda	Sram SX Eagle	Sram SX Eagle Trigger	Shimano BR-MT420 Twin Piston	Sram SX Eagle	Sram SX Eagle Trigger	Shimano RT10 180/160	Sella Italia X3 E-bike	X-FEEL	X-FEEL	X-FEEL	X-FEEL	Shimano TX505 F:9 R:10mm	CST PATROL 2.6 RIGID
PERFORMER 900	RST BLAZE RL 100mm Boost: 100mm 1-1/8" Q.R: 9mm	Ananda	Shimano ALIVIO RD-M4000 SGS	Shimano ACERA SL-M3000	Shimano BR-MT200	Shimano HG200 (11/36)	KMC	Shimano RT10 180/160	Sella Italia X3 E-bike	X-FEEL	X-FEEL	X-FEEL	X-FEEL	Shimano TX505 F:9 R:10mm	CST PATROL 2.6 RIGID

	A1	B1	C	C1	E	F	G	H	K	R	REACH	STACK
S	410	570	477	702	67°	75°	1172	120	60	51	402	629
M	440	595	477	728	67°	75°	1198	130	60	51	424	638
L	490	625	477	759	67°	75°	1230	140	60	51	452	647

SEATPOST OPTION: DROPPER/TELESCOPICO TRANZX JD-YSP07 REMOTE

MISTRAL 900

X



Color Code 06

Mistral X è la nuova proposta di Olympia per chi vuole gustarsi il piacere di una pedalata in campagna con il supporto di un motore silenzioso ed affidabile. Bici ibrida adatta al trekking e alle lunghe distanze su percorsi variegati, questa fuoristrada soft è stata motorizzata con power unit M100 e batteria Power Nine Olympia, che garantisce un'autonomia ineguagliabile nella sua categoria di prodotto. L'assetto è confortevole, con forcella ammortizzata e battistrada scolpito, per superare agevolmente sia i tratti di sterrato impegnativi, sia le sconclusioni e i dislivelli improvvisi dell'asfalto cittadino.

Mistral X is the new Olympia proposal for bikers wanting to enjoy the pleasure of cycling in the countryside with the support of a silent and reliable motor. A hybrid bike suitable for trekking or for long trips on mixed routes. This soft off-road bike is equipped with M100 power unit and Olympia Power Nine battery, ensuring unrivalled runtime in its category. The comfortable set-up, with a shock-absorbing fork and carved tire tread, makes it fit to ride easily on challenging dirt tracks and soak up the sudden unevenness and ruts of the city's asphalt.

Mistral X es la nueva propuesta de Olympia para quienes desean disfrutar del placer de andar por el campo con la ayuda de un motor silencioso y fiable. Bicicleta híbrida apta para el trekking y las largas distancias en recorridos variados, esta todo terreno soft ha sido motorizada con una unidad de accionamiento M100 y una batería Power Nine Olympia, que garantiza una autonomía inigualable en su categoría. El aplomo es confortable, con horquilla amortiguada y banda de rodadura esculpida, para superar fácilmente los desafiantes trayectos de tierra y las irregularidades y desniveles improvisos del asfalto de la ciudad.

HYDROFORMING TUBES

INTEGRATED BATTERY

ELECTRIC FIT GEOMETRY

MISTRAL

900

MISTRAL 900 GT



Color Code 06

Mistral GT è la bici elettrica dallo stile sportivo sia per chi deve spostarsi in città, sia per chi vuole stare lontano dal traffico e si concede una pedalata in percorsi sterrati extraurbani. La sua scorrevolezza e la dotazione di parafranghi, luci, portapacchi e pneumatici con battistrada la rendono appropriata per molteplici usi, comprese le lunghe gite. Il supporto alla pedalata è fornito dal motore M100 da 100 Nm e dalla batteria Olympia Power Nine da 900 Wh.

Mistral GT is the electric bike with a sporty style, ideal both for those bikers who have to move around the city and for those who want to stay away from traffic and ride on dirt out-of-town roads. Gliding and equipped with mudguards, lights, luggage racks and treaded tyres, it is suitable for many uses, including long trips. Pedal assist is provided by a M100 100Nm motor and Olympia Power Nine 900 Wh battery.

Mistral GT es la bicicleta eléctrica de estilo deportivo tanto para quienes tienen que moverse por la ciudad como para quienes desean estar lejos del tráfico y se conceden un paseo por los caminos de tierra extraurbanos. Su suavidad y el equipamiento de guardabarros, luces, portaequipajes y neumáticos con banda de rodamiento la hacen adecuada para múltiples usos, incluidos los viajes largos. El pedaleo asistido es proporcionado por el motor M100 de 100 Nm y por la batería Olympia Power Nine de 900 Wh.

MATERIALE | MATERIAL

Alloy 6061

Hydroforming Tubes

FORCELLA "X" | "X" FORK

Rock Shox Paragon 700c DFB
65mm | TAP | Q.R. 9mm

FORCELLA "GT" | "GT" FORK

Alloy Rigid
Tapered

MOTORE | MOTOR

M100 Tuned by Olympia
Mid Motor / Torque sensor

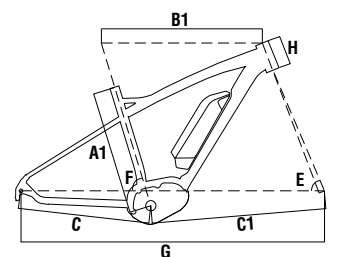
COPPIA MASSIMA | MAX TORQUE

100 Nm

BATTERIA | BATTERY

Olympia Power Nine 900Wh
Inner down tube

GEOMETRIE | FRAME DIMENSIONS



PERFORMER	FORK	GROUP SET								ACCESSORIES				WHEELS	
MODELS	FORK	CRANK SET	R.DER	SHIFTERS	BRAKES	CASSETTE	CHAIN	DISC	SADDLE	SEATPOST	STEM	HANDLEBAR	RIMS	HUBS	TIRES
GT	Alloy Rigid Tapered	Ananda	Shimano ALIVIO RD-M4000 SGS	Shimano ACERA SL-M3000	Shimano BR-MT200	Shimano RT10	Shimano HG200 (11/36)	KMC	Royal E-Zone	SP-320 DAMPER	X-Feel D631	X-Feel E312 BTFOV	X-FEEL	Shimano TX505 F.9 R:10mm	Schwalbe Super Moto X 27.5x2.4 W/RT
X	Rock Shox Paragon 700c DFB 65mm TAP Q.R. 9mm	Ananda	Shimano ALIVIO RD-M4000 SGS	Shimano ACERA SL-M3000	Shimano BR-MT200	Shimano RT10	Shimano HG200 (11/36)	KMC	Royal E-Zone	SP-320 DAMPER	X-Feel D631	X-Feel E312 BTFOV	X-FEEL	Shimano TX505 F.9 R:10mm	Vittoria Aka 29x2.0 Rigid

	A1	B1	C	C1	E	F	G	H	K	R	REACH	STACK
S	410	593	477	671	69°	75°	1142	130	60	25	430	611
M	450	615	477	682	69°	74°	1152	140	60	25	437	620
L	500	645	477	707	69°	73.5°	1178	150	60	25	459	630

MAGNUM

Comfort



Color Code 14

Magnum è l'e-bike con freni a disco per chi vuole riscoprire lo spirito originale della pedalata assistita: assaporare le bellezze del paesaggio o affrontare distanze importanti senza badare alla velocità. Questo nuovo modello utilizza un motore Ananda, studiato da Olympia appositamente per il trekking, dalle dimensioni compatte, alimentato da una batteria da 522 Wh, armoniosamente integrata nella forma del tubo obliquo. La power unit è dotata di un sensore di potenza. La mappatura elettronica per la gestione del motore è molto intuitiva, per una gestione facile e divertente del supporto alla pedalata.

Magnum is the e-bike for those who want to enjoy the landscape and fully experience the original spirit of pedal assist cycling. Equipped with disc brakes and front shock absorbers, it allows the biker to travel long distances with confidence. Its compact Ananda middle motor is powered by a 522Wh LG battery, which integrates harmoniously into the slanted tube shape. The power unit is equipped with a power sensor. The electronic mapping for motor control is highly intuitive, for an easy and fun handling of the pedal assist system.

Magnum es la e-bike con frenos de disco para aquellos que quieren redescubrir el espíritu original del pedaleo asistido: disfrutar del paisaje o disfrutar de distancias importantes sin dar mucha importancia a la velocidad. Este nuevo modelo utiliza un motor Ananda, diseñado por Olympia específicamente para trekking, con dimensiones compactas, alimentado por una batería de 522 Wh, integrada armónicamente en la forma del tubo oblicuo. La unidad de potencia está equipada con un sensor de potencia. El mapeo electrónico para la gestión del motor es muy intuitivo, para un manejo fácil y divertido del soporte de pedaleo.

INNER CABLES ROUTING
INNER DOWN TUBE BATTERY
DISC BRAKES
BATTERY 522Wh

MAGNUM

MAGNUM Man



Color Code 14

MATERIALE | MATERIAL

Alloy 6061

ESCURSIONE ANTERIORE | FRONT TRAVEL

63 mm

MOTORE | MOTOR

Ananda M80

Mid Motor / Torque sensor

COPPIA MASSIMA | MAX TORQUE

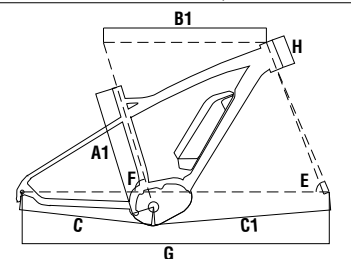
80 Nm

BATTERIA | BATTERY

LG 522WH

Inner down tube

GEOMETRIE | FRAME DIMENSIONS



MAGNUM	FORK	GROUP SET				ACCESSORIES				WHEELS					
MODELS	FORK	CRANK SET	R.DER	SHIFTERS	BRAKES	CASSETTE	CHAIN	DISC	SADDLE	SEATPOST	STEM	HANDLEBAR	RIMS	HUBS	TIRES
Magnum 8s	SR Suntour NEX 1-1/8" Q.R: 9mm	Ananda 38T	Shimano ACERA RD-M360	Shimano ACERA SL-M310-8	Shimano BR-MT200	Shimano HG31 (11/34)	Shimano HG40	Shimano RT10	Royal E-Zone	Zoom SPS-327 Ammortizzato	X-FEEL D616 alloy regolabile/adjustable	X-FEEL NR-AL-124 BT FOV	Alloy Rims City Disc	Shimano TX505 F:9 R:10mm	Schwalbe Big Apple K-Guard 28X2.0 W/RT

	A1	B1	C	C1	E	F	G	H	K	R	FORK
Man	490	596	455	649	70°	72.5°	1115	170	45	35	480
Comfort	430	597	470	651	70°	72.5°	1115	170	45	35	480

MAGNUM

Comfort



Color Code 06

Magnum è l'e-bike con freni a disco per chi vuole riscoprire lo spirito originale della pedalata assistita: assaporare le bellezze del paesaggio o affrontare distanze importanti senza badare alla velocità. Questo nuovo modello utilizza un motore Ananda, studiato da Olympia appositamente per il trekking, dalle dimensioni compatte, alimentato da una batteria da 522 Wh, armoniosamente integrata nella forma del tubo obliquo. La power unit è dotata di un sensore di potenza. La mappatura elettronica per la gestione del motore è molto intuitiva, per una gestione facile e divertente del supporto alla pedalata.

Magnum is the e-bike for those who want to enjoy the landscape and fully experience the original spirit of pedal assist cycling. Equipped with disc brakes and front shock absorbers, it allows the biker to travel long distances with confidence. Its compact Ananda middle motor is powered by a 522Wh LG battery, which integrates harmoniously into the slanted tube shape. The power unit is equipped with a power sensor. The electronic mapping for motor control is highly intuitive, for an easy and fun handling of the pedal assist system.

Magnum es la e-bike con frenos de disco para aquellos que quieren redescubrir el espíritu original del pedaleo asistido: disfrutar del paisaje o disfrutar de distancias importantes sin dar mucha importancia a la velocidad. Este nuevo modelo utiliza un motor Ananda, diseñado por Olympia específicamente para trekking, con dimensiones compactas, alimentado por una batería de 522 Wh, integrada armónicamente en la forma del tubo oblicuo. La unidad de potencia está equipada con un sensor de potencia. El mapeo electrónico para la gestión del motor es muy intuitivo, para un manejo fácil y divertido del soporte de pedaleo.

INNER CABLES ROUTING
INNER DOWN TUBE BATTERY
DISC BRAKES
BATTERY 522Wh

MAGNUM

MAGNUM Man



Color Code 06

MATERIALE | MATERIAL

Alloy 6061

ESCURSIONE ANTERIORE | FRONT TRAVEL

63 mm

MOTORE | MOTOR

Ananda M80

Mid Motor / Torque sensor

COPPIA MASSIMA | MAX TORQUE

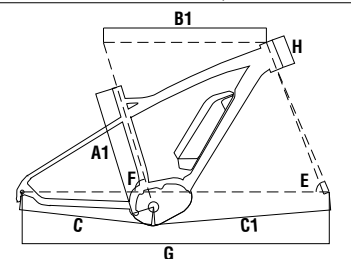
80 Nm

BATTERIA | BATTERY

LG 522WH

Inner down tube

GEOMETRIE | FRAME DIMENSIONS



MAGNUM	FORK	GROUP SET				ACCESSORIES				WHEELS					
MODELS	FORK	CRANK SET	R.DER	SHIFTERS	BRAKES	CASSETTE	CHAIN	DISC	SADDLE	SEATPOST	STEM	HANDLEBAR	RIMS	HUBS	TIRES
Magnum 8s.	SR Suntour NEX 1-1/8" Q.R: 9mm	Ananda 38T	Shimano ACERA RD-M360	Shimano ACERA SL-M310-8	Shimano BR-MT200	Shimano HG31 (11/34)	Shimano HG40	Shimano RT10	Royal E-Zone	Zoom SPS-327 Ammortizzato	X-FEEL D616 alloy regolabile/adjustable	X-FEEL NR-AL-124 BT FOV	Alloy Rims City Disc	Shimano TX505 F:9 R:10mm	Schwalbe Big Apple K-Guard 28X2.0 W/RT

	A1	B1	C	C1	E	F	G	H	K	R	FORK
Man	490	596	455	649	70°	72.5°	1115	170	45	35	480
Comfort	430	597	470	651	70°	72.5°	1115	170	45	35	480

ROADSTER

Comfort



Color Code 03

Roadster è la “sorella minore” del modello Magnum, adatta a chi vuole coniugare il piacere di una pedalata “green” con l’affidabilità di un prodotto di qualità. Il motore elettrico è collocato all’interno del mozzo della ruota posteriore ed eroga un supporto graduale e modulato. La batteria Samsung da 465 Wh è integrata nel tubo obliquo del telaio. Roadster è stata pensata sia per il pubblico maschile, sia per quello femminile. E’ equipaggiata di serie con ammortizzatori anteriori e freni a disco, una dotazione non comune in questa fascia di prodotto.

Roadster, the Magnum model's “younger brother”, has been designed for cyclists who expect advanced performance from their e-bikes, without however giving up the pleasure of “green” riding and the reliability of a quality product. The electric motor, located inside the rear wheel hub, provides gradual and modulated assistance. The battery has a capacity of 465 Wh and is integrated into the slanted tube of the frame. Uncharacteristically for this market segment, the Roadster's standard equipment includes disc brakes.

Roadster, la “hermana pequeña” del modelo Magnum, ha sido diseñada para aquellos que requieren rendimiento en su e-bike, sin renunciar, sin embargo, al placer de un paseo “verde” y la fiabilidad de un producto de calidad. El motor eléctrico, ubicado dentro del cubo de la rueda trasera, proporciona soporte gradual y modulado. La batería tiene una capacidad de 465 Wh y está integrada en el tubo oblicuo del cuadro. Roadster está equipada de serie con frenos de disco, una dotación poco común en este segmento del mercado.

INNER CABLES ROUTING
INNER DOWN TUBE BATTERY
DISC BRAKES

ROADSTER

Man

ROADSTER



Color Code 03

MATERIALE | MATERIAL

Alloy 6061

ESCURSIONE ANTERIORE | FRONT TRAVEL

63 mm

MOTORE | MOTOR

MD 36V brushless
Rear motor / Speed sensor

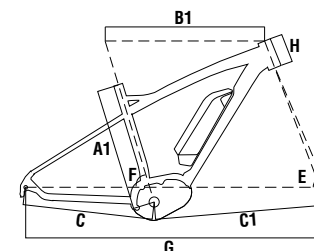
COPPIA MASSIMA | MAX TORQUE

40 Nm

BATTERIA | BATTERY

Samsung 465WH
Inner down tube

GEOMETRIE | FRAME DIMENSIONS



ROADSTER	FORK	GROUP SET				ACCESSORIES				WHEELS					
MODELS	FORK	CRANK SET	R.DER	SHIFTERS	BRAKES	CASSETTE	CHAIN	DISC	SADDLE	SEATPOST	STEM	HANDLEBAR	RIMS	HUBS	TIRES
Roadster 7s	SR Suntour NEX 1-1/8" Q.R: 9mm	X-Feel 42T	Shimano TOURNEY RD-TY300	Shimano TOURNEY, SL-M310-7	Shimano BR-MT200	Shimano TZ21CP 7 Speed	VG80	Shimano RT10	Royal Rio Plus	X-FEEL SP 207	X-FEEL C-297 alloy regolabile/adjustable	X-FEEL TR-AL28	Alloy Rims City Disc	6 Bolts	Impac StreetPac 700x38 W/RT

	A1	B1	C	C1	E	F	G	H	K	R	FORK
Man	490	596	455	654	71°	73°	1105	170	60	35	480
Comfort	450	597	455	666	70°	73°	1118	170	60	35	480

ROADSTER

Comfort



Color Code 16

Roadster è la “sorella minore” del modello Magnum, adatta a chi vuole coniugare il piacere di una pedalata “green” con l’affidabilità di un prodotto di qualità. Il motore elettrico è collocato all’interno del mozzo della ruota posteriore ed eroga un supporto graduale e modulato. La batteria Samsung da 465 Wh è integrata nel tubo obliquo del telaio. Roadster è stata pensata sia per il pubblico maschile, sia per quello femminile. E’ equipaggiata di serie con ammortizzatori anteriori e freni a disco, una dotazione non comune in questa fascia di prodotto.

Roadster, the Magnum model's “younger brother”, has been designed for cyclists who expect advanced performance from their e-bikes, without however giving up the pleasure of “green” riding and the reliability of a quality product. The electric motor, located inside the rear wheel hub, provides gradual and modulated assistance. The battery has a capacity of 465 Wh and is integrated into the slanted tube of the frame. Uncharacteristically for this market segment, the Roadster's standard equipment includes disc brakes.

Roadster, la “hermana pequeña” del modelo Magnum, ha sido diseñada para aquellos que requieren rendimiento en su e-bike, sin renunciar, sin embargo, al placer de un paseo “verde” y la fiabilidad de un producto de calidad. El motor eléctrico, ubicado dentro del cubo de la rueda trasera, proporciona soporte gradual y modulato. La batería tiene una capacidad de 465 Wh y está integrada en el tubo oblicuo del cuadro. Roadster está equipada de serie con frenos de disco, una dotación poco común en este segmento del mercado.

INNER CABLES ROUTING
INNER DOWN TUBE BATTERY
DISC BRAKES

ROADSTER

ROADSTER

Man



Color Code 16

MATERIALE | MATERIAL

Alloy 6061

ESCURSIONE ANTERIORE | FRONT TRAVEL

63 mm

MOTORE | MOTOR

MD 36V brushless

Rear motor / Speed sensor

COPPIA MASSIMA | MAX TORQUE

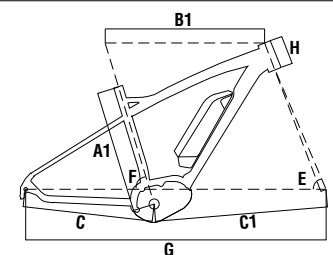
40 Nm

BATTERIA | BATTERY

Samsung 465WH

Inner down tube

GEOMETRIE | FRAME DIMENSIONS



ROADSTER	FORK	GROUP SET				ACCESSORIES				WHEELS					
MODELS	FORK	CRANK SET	R.DER	SHIFTERS	BRAKES	CASSETTE	CHAIN	DISC	SADDLE	SEATPOST	STEM	HANDLEBAR	RIMS	HUBS	TIRES
Roadster 7s	SR Suntour NEX 1-1/8" Q.R: 9mm	X-Feel 42T	Shimano TOURNEY RD-TY300	Shimano TOURNEY, SL-M310-7	Shimano BR-MT200	Shimano TZ21CP 7 Speed	VG80	Shimano RT10	Royal Rio Plus	X-FEEL SP 207	X-FEEL C-297 alloy regolabile/adjustable	X-FEEL TR-AL28	Alloy Rims City Disc	6 Bolts	Impac StreetPac 700x38 W/RT

	A1	B1	C	C1	E	F	G	H	K	R	FORK
Man	490	596	455	654	71°	73°	1105	170	60	35	480
Comfort	450	597	455	666	70°	73°	1118	170	60	35	480

MARATHON 26"

Comfort 26"



Color Code 17



Color Code 16



Color Code 03

La soluzione ideale per chi vuole spostarsi in perfetto stile green lungo le strade di città. Snella e maneggevole, è facilmente gestibile anche nei cambi improvvisi di traiettoria. Il motore installato nel mozzo della ruota posteriore fornisce una propulsione molto fluida. Lo alimenta una batteria Samsung da 365 Wh. I freni V-brake a doppio perno producono una frenata pronta ed efficace. Il telaio in alluminio è robusto e leggero. La versione da uomo monta ruote da 28, mentre per quella femminile è stata scelta la ruota da 26, con il tubo obliquo abbassato.

Slim and lightweight, Marathon is an e-bike that allows users to comfortably tackle urban commuting. Highly practical and easy to handle, it is equipped with a motor installed in the rear wheel hub, with smooth and gradual power delivery. The frame is sturdy with minimal design lines. The men's version is fitted with size 28 wheels, while the wheel diameter selected for the women's version is 26, with a low-mounted slanted tube.

The electric city bike by Olympia is equipped with V-brakes which allow effective braking to be achieved with minimum effort.

Fina y ligera, Marathon es una bicicleta eléctrica que permite moverse con agilidad por la ciudad. Muy práctica y fácil de manejar, está equipada con un motor instalado en el buje de la rueda trasera, equipado con un suministro fluido y gradual. El cuadro presenta líneas sólidas y limpias. La versión masculina cuenta con ruedas de 28", mientras que la versión femenina con ruedas de 26", con el tubo de abajo rebajado.

La bicicleta de ciudad Olympia eléctrica está equipada con frenos en V que permiten obtener un frenado eficaz con el mínimo esfuerzo.

INNER CABLES ROUTING

INNER DOWN TUBE BATTERY

MARATHON

MARATHON

Man 700c



Color Code 16

MATERIALE | MATERIAL

Alloy 6061

ESCURSIONE ANTERIORE | FRONT TRAVEL

50 mm

MOTORE | MOTOR

MD 36V brushless
Rear motor / Speed sensor

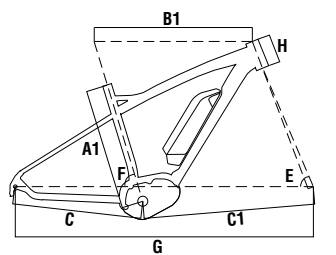
COPPIA MASSIMA | MAX TORQUE

30 Nm

BATTERIA | BATTERY

Samsung 365WH
Inner down tube

GEOMETRIE | FRAME DIMENSIONS



MARATHON	FORK	GROUP SET								ACCESSORIES				WHEELS	
MODELS	FORK	CRANK SET	R.DER	SHIFTERS	BRAKES LEVER	BRAKES	CASSETTE	CHAIN	DISC	SADDLE	SEATPOST	STEM	HANDLEBAR	RIMS	TIRES
Marathon 7s	SR Suntour CR-BV 1-1/8" Q.R: 9mm	X-Feel 42T	Shimano TOURNEY RD-TY300	Shimano TOURNEY SL-M310-7	Aluminum Alloy, Electronic switch, Black/Polish	X-Feel 210 Dge E-Approved	Shimano TZ21CP 7 Speed	VG80	-	Olympia Comfort	X-FEEL SP 207	X-FEEL C-297 alloy regolabile/adjustable	X-FEEL TR-AL28	Alloy Rims Inox spokes	Man: Impac StreetPac 38c W/RT Comfort: Impac StreetPac 26" x1.75 W/RT

	A1	B1	C	C1	E	F	G	H	K	R	FORK
Man	490	596	455	654	71°	73°	1105	170	60	35	480
Comfort	450	598	440	665	71°	73°	1104	170	25	39	460

ENERGÒ 26"

Comfort



Color Code 15

Le Energò sono dotate di una batteria da 365Wh, che offre maggiore durata e affidabilità. La centralina "Sinus" è molto più silenziosa e l'erogazione dell'assistenza più fluida.

I connettori del motore sono "waterproof". Anche la Energò è dotata della funzione "walk assist" per spingere la bicicletta camminando.

The Energò models are fitted with a 317Wh battery, which offers longer duration and greater reliability. The "Sinus" control unit is much quieter and assist is much smoother.

The motor connectors are waterproof. The Energy model is also fitted with a "walk assist" function for pushing the bike while walking.

Las Energò están equipadas con una nueva batería de 365Wh, que ofrece una mayor duración y fiabilidad. La unidad de control "Sinus" es mucho más silenciosa y el suministro de la asistencia es más fluido.

Los conectores del motor son resistentes al agua. También la Energò está equipada con la función "walk assist" para empujar la bicicleta a pie.

INNER CABLES ROUTING

WATERPROOF CONNECTORS

HIGH CAPACITY BATTERY

ENERGÒ 26"

Comfort

ENERGÒ

26"



Color Code 14

MATERIALE | MATERIAL

Alloy 6061

ESCURSIONE ANTERIORE | FRONT TRAVEL

50 mm

MOTORE | MOTOR

MD 36V brushless
Rear motor / Speed sensor

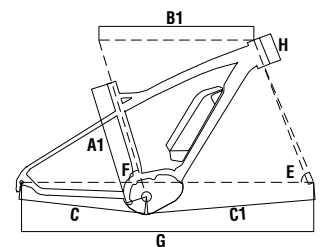
COPPIA MASSIMA | MAX TORQUE

30 Nm

BATTERIA | BATTERY

Samsung 365WH
Inner down tube

GEOMETRIE | FRAME DIMENSIONS



ENERGÒ	FORK	GROUP SET				ACCESSORIES				WHEELS					
MODELS	FORK	CRANK SET	R.DER	SHIFTERS	BRAKES LEVER	BRAKES	CASSETTE	CHAIN	DISC	SADDLE	SEATPOST	STEM	HANDLEBAR	RIMS	TIRES
Energò 6s.	SR Suntour CR-8V 1-1/8" Q.R: 9mm	X-Feel 42	Shimano TOURNEY RD-TY300	Shimano TOURNEY SL-M310-7	Aluminum Alloy, Electronic switch, Black/Polish	X-Feel 210 Dge E-Approved	Shimano TZ21CP 6 Speed	VG80	-	Olympia Comfort	X-FEEL SP 207	X-FEEL C-297 alloy regolabile/adjustable	Olympia trekking alloy	Alloy Rims Inox spokes	Impac StreetPac 26"x1.75 W/RT

	A1	B1	C	C1	E	F	G	H
Comfort	450	598	440	655	71°	73°	1094	190

DISTRIBUTORS & AGENTS

ANDORRA

PASSION CYCLES

C/GUELL I MERCADER 10B, entlo
43201 REUS - TARRAGONA
Tel. 0034 977 33 33 30
Email: info@olympia-cycles.com

AUSTRALIA

MASCOT CYCLES

27 MC CUBBIN WAY 3754 MERNDA VICTORIA
Email: mascotcycles@yahoo.com.au

AUSTRIA

AGENT-VERTRETER GERALD STARZENGRUBER

ANNABERG 6/1 - A-4710 GRIESKIRCHEN -
Tel. +43 664 4189409
Email: office@sports97.at

BELGIUM

BIKE & PARTS

KLIPSENSTRAAT 24 - 9160 LOKEREN
Tel. 09 3493836
info@bikes-parts.be

CROATIA

LERA-ROVINJ D.O.O.

GRADA LEONBERGA,4 - 52210 ROVINJ
Tel. 052840905
Email: bojan@lera.hr

CZECH REP.

MAREK VITTOCH BIKEMARAST

NOVOVYSOCANSKA 589/7 - PRAHA 9 19000
Tel. +420776346435
Email: m.vitoch@email.cz

DENMARK

KELD CHRISTENSEN HOLDING APS

BAUNOVAENGET 42 - 8410 ROENDE
Email: keldolympia@gmail.com

FRANCE

OLYMPIA FRANCE – FDM IMPORT SARL

CONTACT FREDERIC DEBORDE
Tel. +33 6 62 10 05 17
Email: contact@olympiafrance.fr

GERMANY

RACEBIKE4US

GEHLEN AXEL
T. +49 21 63 16 44
Email info@b-g-racing.de

LUXEMBOURG

SCHUTZ BICYCLE

Tel. +352 51 18 40
Email: eschutz@apt.lu

MALTA

EXPRESS TRADING

JOHN&MARK FARRUGIA
T. +356 21 67 73 89
Email ivann@onvol.net

NETHERLANDS

BIKE BRANDS

DE HAMMEN 30 - 5371 MK RAVENSTEIN
Tel. 31630537796
Email: info@bikebrands.nl

POLAND

PRO CONCEPT

ul. POCISKOWA 3 - 04-471 WARSZAWA
Tel. + 48 792177333
Email: pc2000j.grochowski@wp.pl

PORTUGAL

XYLOBLASH LDA, 360° BIKE TRAIL

A.DA 1ª DE DEZEMBRO DE 1640, 475 PAVILHÃO C9
CASAL DO MARCO-2840126 SEIXAL
Tel. +351210892663
Email: 360bikettrail@gmail.com

RACING BIKES LDA JORGE CAMPOS, BICICLETAS E ACESSORIOS UNIPessoal

RUA OLIVEIRA FEIJAO - 2820205
CHARNECA DE CAPARICA
Tel. +351 934140885
Email: jorge.campos.varetas@gmail.com

ROMANIA

LA SPITZA SHOW ROOM

T. +40 72 32 41 700
Email laspitza@gmail.com

SLOVENIJA

PE BIKESHOP

RIMSKA CESTA 70 - 3311 SEMPETER
Tel. +3863700 1120
Email: bikeshop@siol.net

SPAIN

PASSION CYCLES

C/GUELL I MERCADER 10B, entlo
43201 REUS - TARRAGONA
Tel. 0034 977 33 33 30
Email: info@olympia-cycles.com

UK

OLYMPIA CICLI UK

2 VIEWPOINT BOXLEY ROAD - ME14 2 DZ
UK MAIDSTONE - KENT
Tel. +44 (0) 1622764440 -
Email: info@poshbi

CICLI OLYMPIA SRL

Via Galilei 12/A
35028 Piove di Sacco (PD) Italy
Tel: +39 049 97 03 000
Fax +39 049 97 03 782

www.olympiacicli.it
info@olympiacicli.it



olympiacicli



OlympiaCicli



Olympia Cicli

art director
Flavio Servadio

copy
Eros Maccioni

photo
Roberto Bianchi
Alberto Pizzo

print
Centroffset Master

Printed in Italy - July 2019
©Olympia 2020 / All right reserved

Cicli Olympia si riserva la facoltà di apportare ai prodotti tutte le modifiche, migliorie tecniche ed annullamenti di articoli di fine serie che siano ritenuti opportuni, in qualsiasi momento e senza alcun preavviso. Le descrizioni e le dimensioni riportate in questa pubblicazione non sono pertanto vincolanti.

Cicli Olympia reserves the right to make modifications and technical improvements to its products, and to cancel end-of-line items at its discretion at any time without notice. Dimensions and descriptions in this literature are therefore not binding.



BLK

MMER

